

# ALUMINCO®

**A** ALUMINIUM BUILDING SYSTEMS

Στηρίζουμε ό,τι αγαπάτε

## Αυλόπορτες



# Περιεχόμενα

	Σελίδα
Εταιρικό προφίλ	3
<b>Αυλόπορτες</b>	
Blind V	4-7
Blind H	8-11
Cubic	12-17
Discrete	18-19
Classic	20-21
<b>Μηχανισμοί</b>	
Dynamos	22
Modus	23
Jet	24
Intro	25
Rolls	26
Εξαρτήματα	27-28
Χειρολαβές	29
Τυπικές κατασκευές	30
<b>Αυλόγυρος</b>	
Κάθετες κατασκευές	31
Οριζόντιες κατασκευές	32-33
Προφίλ συστήματος	34-35



Η ALUMINCO, με έδρα τα Οινόφυτα Βοιωτίας, είναι η πρώτη εταιρία στον κλάδο που από την ίδρυσή της ξεκίνησε με την παραγωγή προϊόντων από χυτό αλουμίνιο πάνω σε παραδοσιακά μοτίβα.

Σήμερα, αξιοποιώντας 30 χρόνια εμπειρίας στον χώρο, έχει μετεξελιχθεί σε μια ολοκληρωμένη, κάθετη βιομηχανία αλουμινίου.

Στο κέντρο παραγωγής της διατηρεί ολοκληρωμένες μονάδες επεξεργασίας, ηλεκτροστατικής βαφής, μοντάζ, φινιρίσματος, συσκευασίας και αποθήκευσης των προϊόντων που παράγει και παραδίδει.

Η ALUMINCO προσφέρει σύγχρονες αρχιτεκτονικές και κατασκευαστικές λύσεις με βάση το αλουμίνιο, στις οποίες περιλαμβάνονται:

- Πλήρης σειρά ανοιγόμενων και συρόμενων συστημάτων αλουμινίου, ψυχρών και θερμομονωτικών.
- Πληθώρα σχεδίων σε πάνελ αλουμινίου για κάθε αρχιτεκτονική και κατασκευαστική ανάγκη με έμφαση στην αισθητική, τη λειτουργικότητα και την ασφάλεια.
- Πόρτες ασφαλείας και θωρακισμένες πόρτες για κύριες εισόδους επαγγελματικών ή ιδιωτικών κτιρίων. Διατίθενται σε παραδοσιακό ή σύγχρονο στυλ, σε μεγάλη ποικιλία σχεδίων και χρωμάτων.
- Συστήματα καγκέλων για μπαλκόνια, βεράντες και σκάλες. Σε παραδοσιακά και μοντέρνα σχέδια, από χυτό αλουμίνιο, προφίλ αλουμινίου ή τύπου inox συνδυασμένα με πολυκαρμπονικά φύλλα.
- Συστήματα εξωτερικών χώρων όπως πέργκολες, αίθρια, στέγαστρα εισόδων, αυλόπορτες, αυλόγυροι και φωτιστικά, προσφέροντας ολοκληρωμένες λύσεις στην κατασκευή κτιρίων υψηλών απαιτήσεων.

Με εξαγωγική δραστηριότητα σε πάνω από 60 χώρες σε όλο τον κόσμο, η ALUMINCO είναι προσηλωμένη στον τομέα της συνεχούς έρευνας και ανάπτυξης προϊόντων που ανταποκρίνονται ποιοτικά, αισθητικά και λειτουργικά στις απαιτητικές και ταχύτατα εξελισσόμενες αγορές.

Η διαδικασία βαφής των προϊόντων της βασίζεται στις προδιαγραφές QUALICOAT και SEASIDE CLASS (επεξεργασία παραθαλάσσιας κλάσης) ενώ τηρεί σύστημα διαχείρισης ποιότητας κατά ISO 9001 και σύστημα περιβαλλοντικής διαχείρισης κατά ISO 14001.

Όλα τα συστήματα αλουμινίου και καγκέλων σχεδιάζονται, αναπτύσσονται και δοκιμάζονται στο τμήμα Έρευνας & Ανάπτυξης της εταιρείας και στη συνέχεια πιστοποιούνται από αναγνωρισμένα ινστιτούτα και διεθνείς οργανισμούς όπως το IFT Rosenheim Γερμανίας, το Instituto Giordano Ιταλίας, το ΕΚΑΝΑΛ (Ελληνικό Κέντρο Ανάπτυξης Αλουμινίου) Ελλάδας κ.α.

Η ALUMINCO οδηγεί τις εξελίξεις στον τομέα του αλουμινίου, αναβαθμίζοντας συνεχώς τις υπηρεσίες και τα προϊόντα που προσφέρει, με ολοκληρωμένες λύσεις που καλύπτουν τις ανάγκες της σύγχρονης κατασκευής και βελτιώνουν την ποιότητα ζωής δημιουργώντας σχέσεις εμπιστοσύνης με τον τεχνικό κόσμο και το καταναλωτικό κοινό.



# Blind V

## Blind V

Μοντέρνα σχέδια και αμέτρητοι συνδυασμοί καλύπτουν τις απαιτήσεις των σύγχρονων αρχιτεκτονικά κτιρίων. Αυλόπορτες από ραμποτέ προφίλ αλουμινίου σε κάθετη διάταξη που συνδυάζονται με inox στοιχεία, δημιουργούν ένα πραγματικό στολίδι στην είσοδο του σπιτιού σας.




GV02.03 Κάθετο ραμποτέ με φάσα inox




GV01.02 Κάθετο ραμποτέ



GV02.04 Κάθετο ραμποτέ με τζάμι 6mm triplex



Δυνατότητα συνδυασμού ραμποτέ με φάσα inox.



Δυνατότητα συνδυασμού ραμποτέ με τζάμι 6mm triplex.



Τζάμι αμμοβολή Τζάμι μαύρο

Προτεινόμενοι αυλόγυροι



FV10.02 Αυλόγυρος με κάθετο ραμποτέ κλειστού τύπου



FV10.70 Αυλόγυρος με οβάλ κάθετο ραμποτέ με διάκενα  
Προτεινόμενο διάκενο 2-8cm



# Blind V




**GV02.01** Κάθετο ραμποτέ με ένθετα inox σε δύο επίπεδα




**GV01.01** Κάθετο ραμποτέ με ένθετα inox στο ίδιο επίπεδο



**GV02.05** Κάθετο ραμποτέ με φάσα inox και ένθετα inox σε δύο επίπεδα



Δυνατότητα συνδυασμού ραμποτέ με ένθετα inox (510-918) σε δύο επίπεδα.



Δυνατότητα συνδυασμού ραμποτέ με ένθετα inox (070-019) στο ίδιο επίπεδο.

Προτεινόμενοι αυλόγυροι



**FV10.01** Αυλόγυρος με κάθετο ραμποτέ και ένθετα inox κλειστού τύπου



**FH10.70** Αυλόγυρος με οβάλ οριζόντιο ραμποτέ με διάκενα  
Προτεινόμενο διάκενο 2-8cm



## Blind H

Μια παραλλαγή του βασικού σχεδίου από ραμποτέ προφίλ αλουμινίου σε οριζόντια διάταξη. Διατίθεται σε ποικιλία σχεδίων και χρωμάτων όπως και αποχρώσεων απομίμησης ξύλου.



GH01.02 Οριζόντιο ραμποτέ



GH12.01 Οριζόντιο ραμποτέ με φάσα inox και ένθετα στο ίδιο χρώμα



GH05.01 Οριζόντιο ραμποτέ με φάσα inox





**GH02.03** Οριζόντιο ραμποτέ με ένθετα στο ίδιο χρώμα



*Δυνατότητα συνδυασμού ραμποτέ με ένθετο στο ίδιο χρώμα για όψη σκωτίας και φάσα inox.*



*Στιβαρός μεντεσές στήριξης κάσας 100kg.*

Προτεινόμενοι αυλόγυροι



**FH10.02** Αυλόγυρος με οριζόντιο ραμποτέ κλειστού τύπου



**FH10.04** Αυλόγυρος με οριζόντιο ραμποτέ και ένθετα inox κλειστού τύπου



# Blind H



GH02.04 Οριζόντιο ραμποτέ με ένθετα inox



GH02.05 Οριζόντιο ραμποτέ με ένθετα inox και φάσα inox



**GH02.06** Οριζόντιο ραμποτέ με τζάμι



Στιβαρός μεντεσές στήριξης κάσας 100kg.



Δυνατότητα συνδυασμού ραμποτέ με τζάμι 6mm triplex.




Τζάμι αμμοβολή

Τζάμι μαύρο

Προτεινόμενοι αυλόγυροι \_\_\_\_\_



**GH12.07** Οριζόντιο ραμποτέ με τζάμι



**FH10.06** Αυλόγυρος με οριζόντιο ραμποτέ και τζάμι 6mm triplex



## Cubic

Υψηλή αισθητική και λιτές γραμμές συνθέτουν ένα μοντέρνο σύνολο. Προφίλ αλουμινίου που μπορεί να συνδυαστεί με διάφορα υλικά, όπως διάτρητη λαμαρίνα και πολυκαρμπονικά φύλλα.



GC12.04



GC01.05



GC02.02



Κάσα στήριξης από προφίλ αλουμινίου



Εξωτερικός ανοξείδωτος μεντεσές στήριξης με δυνατότητα ρύθμισης +/-2mm



GC02.06



GC02.01



GC12.07



GC01.08



GC02.03




GC01.09


Προτεινόμενοι αυλόγυροι



FC10.71 Αυλόγυρος με οριζόντια τυφλή λαμαρίνα



FC10.72 Αυλόγυρος με οριζόντια τυφλή και διάτρητη λαμαρίνα



GC05.01



GC05.13 Πλαίσιο αλουμινίου σε χρωματισμό inox και οριζόντια ραμποτέ σε οποιονδήποτε χρωματισμό





**GC01.10** Πλαίσιο αλουμινίου σε χρωματισμό ίnox και κάθετα ραμποτέ σε οποιονδήποτε χρωματισμό




**GC01.11** Πλαίσιο αλουμινίου σε χρωματισμό ίnox και ραμποτέ με διάκενο 2-8cm




**GC01.12**

Προτεινόμενοι αυλόγυροι \_\_\_\_\_



**FC10.73** Αυλόγυρος με οριζόντια τυφλή και διάτρητη λαμαρίνα



**FC10.74** Αυλόγυρος με οριζόντια τυφλή και διάτρητη λαμαρίνα



# Discrete

## Discrete

Η νέα γενιά στις αυλόπορτες αλουμινίου που προσφέρει μια στιβαρή, μοντέρνα και διακριτική λύση. Αυλόπορτες που είναι εύκολες στη συναρμολόγηση και την τοποθέτηση, χωρίς να χρειάζονται συντήρηση.



GD02.01



GD01.05




GD02.04



GD01.07



GD02.06



GD01.08



GD02.02



FD10.01 Αυλόγυρος με καίτι χτιστό

# Classic

Classic



KP. 021




KP. 001



KP. 022



KP. 018



KP. 020

Παραδοσιακές αυλόπορτες σε μεγάλη ποικιλία σχεδίων και χρωμάτων. Βάφονται ηλεκτροστατικά με ειδική επεξεργασία seaside class για προστασία από την αμμύρα και διατίθενται σε μεγάλη χρωματική ποικιλία σε αποχρώσεις, σε ειδικά χρώματα & αποχρώσεις σε απομίμηση ξύλου. Εγγυώνται μεγάλη διάρκεια ζωής, μεγάλη αντοχή στις δύσκολες καιρικές συνθήκες και φυσικά δεν χρειάζονται συντήρηση.



KP.002



KP.014



KP.011



KP.010

# Dynamos

## Μηχανισμός συρόμενης πόρτας Στιβαρός και αθόρυβος μηχανισμός



Dynamos μοτέρ

Τα στιβαρά υλικά του αυτοματισμού **Dynamos** προσφέρουν αξιοπιστία, ασφάλεια και αθόρυβη κύλιση. Αποτελείται από χυτό αλουμίνιο, πλαστικά μέρη από ABS και είναι βαμμένο πολυεστερικά με φίλτρα για την προστασία από τις UVA ακτίνες, καθιστώντας τον ανθεκτικό και στις πιο αντίξοες καιρικές συνθήκες. Είναι ικανός να λειτουργήσει συρόμενη αυλόπορτα έως 350 kg.

### Λεπτομέρειες μοτέρ αυτοματισμού **Dynamos**



Αθόρυβος μηχανισμός



Πρόσβαση μηχανισμού με κλειδί



Σώμα χυτού αλουμινίου 4,5 kg




Ηλεκτρονική μονάδα 24 V

### Πλεονεκτήματα:

- Ρύθμιση ταχύτητας μοτέρ
- Ρύθμιση αντίστασης σε εμπόδια
- Αυτόματος προγραμματισμός διαδρομής
- Δυνατότητα άμμεσης προσθήκης τηλεχειριστηρίων
- Αθόρυβη κίνηση με την χρήση πλαστικής κρεμαριέρας
- Τηλεχειριστήριο 4 καναλιών μεγάλης εμβέλειας

### Πακέτο αυτοματισμού **Dynamos: 994.MT10S**



Ηλεκτρονικός δέκτης εντολών **Star**



Τηλεχειριστήριο **Stylo 4**, 4 καναλιών (2 τεμάχια)



Φωτοκύτταρα **Viky 11** (2 τεμάχια)

Οι αυτοματισμοί έχουν κατασκευαστεί σύμφωνα με τις οδηγίες και τους ευρωπαϊκούς κανονισμούς για δοκιμή σε κρούση σύμφωνα με τα πρότυπα **UNI EN 12445** και **UNI EN 12453**.



Τυπική κατασκευή μονόφυλλης συρόμενης αυλόπορτας

Τεχνικές προδιαγραφές	Τάση παροχής (Vac 50Hz)	Τάση λειτουργίας (Vac/Vdc)	Ισχύς μοτέρ (W)	Θερμοκρασία λειτουργίας (°C)	Ταχύτητα (m/min)	Κύκλος έργου (%)	Διαστάσεις (mm)	Βάρος αυτοματισμού (kg)	Μέγιστο βάρος κατασκευής (kg)
Dynamos 24/350LT	230	24	40	-20/+55	9/15	50	325x185x274	9	350

# Modus

## Μηχανισμός ανοιγόμενης πόρτας Υψηλές επιδόσεις

Χάρη στο πρωτοποριακό σχεδιασμό του, ο αυτοματισμός **Modus** μπορεί να λειτουργήσει σε μεγάλα φύλλα αυλόπορτας μήκους έως 2.8m και βάρους έως 300kg. Φέρει ειδικό μηχανισμό που επιτρέπει ακριβή ρύθμιση του ανοίγματος του κάθε φύλλου. Προσφέρει εύκολη και γρήγορη εγκατάσταση ενώ εγγυάται ασφάλεια, ανθεκτικότητα και ταχύτητα.



**Modus** βραχίονας  
(2 τεμάχια)

### Λεπτομέρειες μοτέρ αυτοματισμού **Modus**



Ακριβής  
ρύθμιση εντολής  
τερματισμού



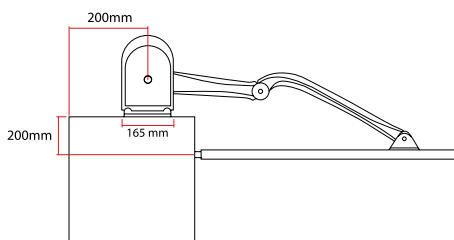
Αθόρυβος  
μηχανισμός



Προστατευμένα  
ηλεκτρονικά  
μέρη




Εφεδρική  
μπαταρία



### Πακέτο αυτοματισμού **Modus: 994.MT12D** (Δίφυλλη πόρτα)



Ενσωματωμένος  
δέκτης στον  
βραχίονα  
(2 τεμάχια)




Τηλεχειριστήριο  
**Stylo 4**, 4  
καναλιών  
(2 τεμάχια)



Φωτοκύτταρα  
**Viky 11**  
(2 τεμάχια)

Οι αυτοματισμοί έχουν κατασκευαστεί σύμφωνα με τις οδηγίες και τους ευρωπαϊκούς κανονισμούς για δοκιμή σε κρούση σύμφωνα με τα πρότυπα **UNI EN 12445** και **UNI EN 12453**.




Τυπική  
κατασκευή  
δίφυλλης  
ανοιγόμενης  
αυλόπορτας

Τεχνικές προδιαγραφές	Τάση παροχής (Vac 50Hz)	Τάση λειτουργίας (Vac/Vdc)	Ισχύς μοτέρ (W)	Ρεύμα λειτουργίας (A)	Θερμοκρασία λειτουργίας (°C)	Ταχύτητα (Rpm)	Κύκλος έργου (%)	Διαστάσεις (mm)	Βάρος αυτοματισμού (kg)	Μέγιστο βάρος κατασκευής (m/kg)
Modus 280	230	24	30	1,25	-20/+55	0,9/1,5	50	165x250x306	7,5	2,8m/300kg

# Jet

## Μηχανισμός ανοιγόμενης πόρτας Τεχνολογία και άψογος σχεδιασμός

Ο κομψός σχεδιασμός του ταιριάζει με όλες τις ανοιγόμενες αυλόπορτες. Χάρη στον αποσπώμενο σύνδεσμο του, καθιστά εύκολη και γρήγορη την εγκατάσταση και τη συντήρηση. Όλα τα μέρη του αυτοματισμού φέρουν ειδικά ράουλα που μειώνουν την τριβή και το θόρυβο. Ιδανικό για μεγάλο φύλλο πόρτας έως 600kg.



Jet βραχίονας  
(2 τεμάχια)

### Λεπτομέρειες μοτέρ αυτοματισμού Jet



Πρόσβαση  
μηχανισμού με  
κλειδί



Αθόρυβος  
μηχανισμός



Προαιρετικά  
προστατευτικά  
βουρτσάκια



Μηχανικός  
ρυθμιστικός  
διακόπτης


### Πλεονεκτήματα:

- Εύκολη τοποθέτηση
- Στιβαρή και ανθεκτική κατασκευή
- Μοντέρνος σχεδιασμός

### Πακέτο αυτοματισμού Jet: 994.MT22D (Δίφυλλη πόρτα)



Εξωτερικό κουτί  
ηλεκτρονικού δέκτη  
Περιέχεται ο ηλεκτρονικός  
δέκτης εντολών **Star**




Τηλεχειριστήριο  
**Stylo 4**, 4  
καναλιών  
(2 τεμάχια)



Φωτοκύτταρα  
**Viky 11**  
(2 τεμάχια)

Οι αυτοματισμοί έχουν κατασκευαστεί σύμφωνα με τις οδηγίες και τους ευρωπαϊκούς κανονισμούς για δοκιμή σε κρούση σύμφωνα με τα πρότυπα **UNI EN 12445** και **UNI EN 12453**.



Εξωτερικό κουτί δέκτη

Τυπική  
κατασκευή  
δίφυλλης  
ανοιγόμενης  
αυλόπορτας

Τεχνικές προδιαγραφές	Τάση παροχής (Vac 50Hz)	Τάση λειτουργίας (Vac/Vdc)	Ισχύς μοτέρ (W)	Θερμοκρασία λειτουργίας (°C)	Διαδρομή (mm)	Ταχύτητα (m/sec)	Κύκλος έργου (%)	Διαστάσεις (mm)	Βάρος αυτοματισμού (kg)	Μέγιστο βάρος κατασκευής (m/kg)
Jet 24	230	24	40	-20/+55	360	0,013/0016	90	100x820x110	7	3m/600kg



# Intro

## Μηχανισμός ανοιγόμενης πόρτας Διακριτική αισθητική

Ο ενδοδαπέδιος μηχανισμός του Intro προσφέρει διακριτική αισθητική στην εγκατάσταση. Τα στιβαρά υλικά του από χυτό αλουμίνιο διασφαλίζουν μια αξιόπιστη λειτουργία, χωρίς να χρειάζεται συντήρηση. Στην περίπτωση διακοπής της παροχής του ρεύματος, η αυλόπορτα μπορεί να ανοίξει με τη χρήση του μοχλού απασφάλισης, εύκολα με μια κίνηση.



**Intro** ενδοδαπέδιος αυτοματισμός  
(2 τεμάχια)

### Λεπτομέρειες μοτέρ αυτοματισμού **Intro**



Ενδοδαπέδια  
εγκατάσταση



Εύκολη και  
στηβαρή  
απασφάλιση


### Πλεονεκτήματα:

- Ενδοδαπέδια εγκατάσταση
- Στιβαρή και ανθεκτική κατασκευή
- Μοχλός απασφάλισης για χειροκίνητο άνοιγμα

### Πακέτο αυτοματισμού **Intro: 994.MT32D** (Δίφυλλη πόρτα)



Εξωτερικό κουτί  
ηλεκτρονικού δέκτη  
Περιέχεται ο ηλεκτρονικός  
δέκτης εντολών **Star**



Τηλεχειριστήριο  
**Stylo 4**, 4  
καναλιών  
(2 τεμάχια)



Φωτοκύτταρα  
**Viky 11**  
(2 τεμάχια)

Οι αυτοματισμοί έχουν κατασκευαστεί σύμφωνα με τις οδηγίες και τους ευρωπαϊκούς κανονισμούς για δοκιμή σε κρούση σύμφωνα με τα πρότυπα **UNI EN 12445** και **UNI EN 12453**.



Εξωτερικό κουτί δέκτη

Τυπική  
κατασκευή  
δίφυλλης  
ανοιγόμενης  
αυλόπορτας

Τεχνικές προδιαγραφές	Τάση παροχής (Vac 50Hz)	Τάση λειτουργίας (Vac/Vdc)	Ισχύς μοτέρ (W)	Ρεύμα λειτουργίας (A)	Θερμοκρασία λειτουργίας (°C)	Βαθμός υδατοστεγανότητας (IP)	Κύκλος έργου (%)	Διαστάσεις (mm)	Βάρος αυτοματισμού (kg)	Μέγιστο βάρος κατασκευής (m/kg)
Intro 24	230	24	50	2,5	-20/+55	IP67	60	340x170x410	10	2,5m/400kg

# Rolls

## Μηχανισμός γκαραζόπορτας Πρωτοποριακός σχεδιασμός

Ενσωματωμένος δέκτης στη ράγα που επιτρέπει εύκολη χρήση. Ο μηχανισμός είναι αθόρυβος και αξιόπιστος ενώ το μήκος 3m της ράγας επιτρέπει γρήγορη εγκατάσταση. Είναι ικανός να λειτουργήσει γκαραζόπορτα έως 2,45m. Η χρήση εφεδρικής μπαταρίας προσφέρει τη δυνατότητα λειτουργίας ακόμη και σε περιπτώσεις διακοπής ρεύματος.



Rolls μωτέρ

### Λεπτομέρειες μωτέρ αυτοματισμού Rolls



Μηχανισμός με ρουλεμάν



Ηλεκτρονικός μηχανισμός ακριβείας



Ανοξειδωτος οδηγός πάχους 1,3mm



Γρήγορη τοποθέτηση

### Πλεονεκτήματα:

- Κατάλληλος για εφαρμογή σε σπαστές και μονοκόμματες γκαραζόπορτες
- Ενσωματωμένος δέκτης στη ράγα
- Πρωτοποριακός σχεδιασμός απασφάλισης για χειροκίνητο άνοιγμα

### Πακέτο αυτοματισμού Rolls: 994.MT50D



Συναρμολογημένος οδηγός κίνησης γκαραζόπορτας



Τηλεχειριστήριο **Stylo 4**, 4 καναλιών (2 τεμάχια)

Οι αυτοματισμοί έχουν κατασκευαστεί σύμφωνα με τις οδηγίες και τους ευρωπαϊκούς κανονισμούς για δοκιμή σε κρούση σύμφωνα με τα πρότυπα **UNI EN 12445** και **UNI EN 12453**.



Τυπική κατασκευή γκαραζόπορτας

Τεχνικές προδιαγραφές	Τάση παροχής (Vac 50Hz)	Τάση λειτουργίας (Vdc)	Ισχύς μωτέρ (W)	Θερμοκρασία λειτουργίας (°C)	Ρεύμα λειτουργίας (A)	Ταχύτητα (cm/sec)	Κύκλος έργου (%)	Διαστάσεις (mm)	Μέγιστη διάσταση σπαστής γκαραζόπορτας (m <sup>2</sup> )	Μέγιστη διάσταση μονοκόμματης γκαραζόπορτας (m <sup>2</sup> )
Rolls 700	230	24	40	-20/+55	0,8	9/16	60	414x264x110	10	10

# Accessories

## Εξαρτήματα αυτοματισμών




**994.EM002**  
Επιτοίχιος φωτισμός led 24V **Novo light** με εσωτερική κεραία 433.92MHz



**994.EM003**  
Επιτοίχιο ή επιτραπέζιο τηλεχειριστήριο **Novo Tx** 4 καναλιών 433.92MHz ενδείκνυται για τοποθέτηση μέσα στο σπίτι



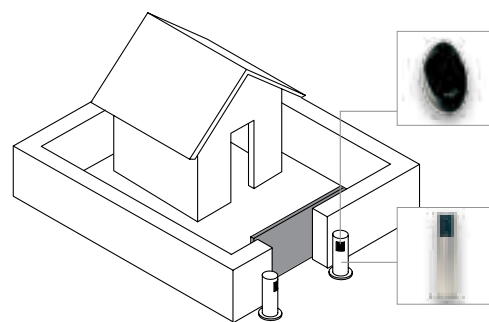
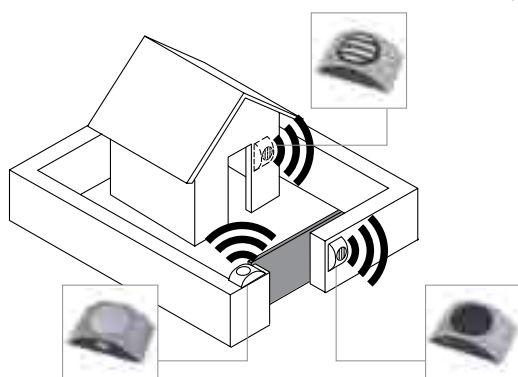
**994.EM008**  
Τηλεχειριστήριο με ηλεκτρολόγιο **Novo DIGY** 4 καναλιών 433.92MHz (εμβέλεια 100m)



**994.EM004**  
Φωτοκώπταρα **Viky 11** (2 τεμάχια/συσκ.)



**994.EM005**  
Κολώνα **Tower 500** ύψους 500mm από ανοδιωμένο αλουμίνιο για 1 φωτοκώπταρο **Viky 11** (2 τεμάχια/συσκ.)



**994.EM001**  
Τηλεχειριστήριο **Stylo 4**, 4 καναλιών



Ποικιλία διαθέσιμων χρωμάτων (λευκό, μπλέ, πράσινο, κόκκινο)



**994.EM007**  
Πλαστική κρεμαριέρα 1m **Cris 100**



**994.EM009**  
Εξωτερικός δέκτης 2 καναλιών **Fred Myo 2**



**994.EM010**  
Τηλεχειριστήριο **Myo C4 BL** 4 καναλιών με δυνατότητα αντιγραφής συχνότητας



**994.EM012**  
Βραχίονας αυτοματισμού **Modus** 1.8m-300kg



**994.EM013**  
Φορτιστής μπαταρίας αυτοματισμών **Modus & Dynamos**



**994.EM014**  
Μπαταρία 24V

# Accessories

## Εξαρτήματα



**4197**  
Μεντεσές κασας-φύλλου



**4196**  
Μεντεσές inox εξωτερικός ρυθμιζόμενος (ζεύγος)



**4904**  
Στόπ ανοιγόμενης πόρτας



**177-401**  
Ράουλο συρόμενης πόρτας Φ70 βιδωτό



**182-400**  
Ράουλο συρόμενης πόρτας teflon Φ30



**4145**  
Επιτοίχια βάση ράουλου συρόμενης



**165-400**  
Λαβή inox (ζεύγος)



**165-401L** (αριστερή)  
**165-401R** (δεξιά)  
Λαβή inox (μονή)



**165-100**  
Ροζέτα αφαλού συρόμενης πόρτας (ζεύγος)



**181-401**  
Κλειδαριά γάντζου συρόμενης



**EA410-710**  
Κλειδαριά ανοιγόμενης 35mm



**EA410-723**  
Αφαλός κλειδαριάς ανοιγόμενης 75mm



**EA410-728**  
Αφαλός κλειδαριάς ανοιγόμενης, ασφαλείας 75mm



**EA410-724**  
Αφαλός κλειδαριάς συρόμενης 60mm


# Accessories

## Χειρολαβές



Μήκος	Κωδικός
400mm	<b>0871X2-040</b>
500mm	<b>0871X2-050</b>
600mm	<b>0871X2-060</b>
800mm	<b>0871X2-080</b>
1000mm	<b>0871X2-100</b>
1200mm	<b>0871X2-120</b>
1500mm	<b>0871X2-150</b>
1600mm	<b>0871X2-160</b>
1800mm	<b>0871X2-180</b>
2000mm	<b>0871X2-200</b>

Χειρολαβή  
MAT NIKE/ΧΡΩΜΙΟ



Μήκος	Κωδικός
400mm	<b>0873X1-040</b>
500mm	<b>0873X1-050</b>
600mm	<b>0873X1-060</b>
800mm	<b>0873X1-080</b>
1000mm	<b>0873X1-100</b>
1200mm	<b>0873X1-120</b>
1500mm	<b>0873X1-150</b>
1600mm	<b>0873X1-160</b>
1800mm	<b>0873X1-180</b>
2000mm	<b>0873X1-200</b>

Χειρολαβή  
MAT NIKE



Μήκος	Κωδικός
400mm	<b>0879X3-040</b>
500mm	<b>0879X3-050</b>
600mm	<b>0879X3-060</b>
800mm	<b>0879X3-080</b>
1000mm	<b>0879X3-100</b>
1200mm	<b>0879X3-120</b>
1500mm	<b>0879X3-150</b>
1600mm	<b>0879X3-160</b>
1800mm	<b>0879X3-180</b>
2000mm	<b>0879X3-200</b>

Χειρολαβή  
NIKE/ΑΝΟΞΕΙΔΩΤΟ



Μήκος	Κωδικός
300mm	<b>0883X1-025</b>
555mm	<b>0883X1-050</b>

Χειρολαβή  
MAT NIKE



Μήκος	Κωδικός
400mm	<b>0669X3-040</b>
500mm	<b>0669X3-050</b>
600mm	<b>0669X3-060</b>
800mm	<b>0669X3-080</b>
1000mm	<b>0669X3-100</b>
1200mm	<b>0669X3-120</b>
1500mm	<b>0669X3-150</b>
1600mm	<b>0669X3-160</b>
1800mm	<b>0669X3-180</b>
2000mm	<b>0669X3-200</b>

Χειρολαβή  
MAT NIKE/ΑΝΟΞΕΙΔΩΤΟ



Μήκος	Κωδικός
455mm	<b>0461X3-040</b>
657mm	<b>0461X3-060</b>
858mm	<b>0461X3-080</b>
1059mm	<b>0461X3-100</b>

Χειρολαβή  
MAT NIKE/ΑΝΟΞΕΙΔΩΤΟ



Μήκος	Κωδικός
890mm	<b>0617X3-089</b>

Χειρολαβή  
MAT NIKE/ΑΝΟΞΕΙΔΩΤΟ



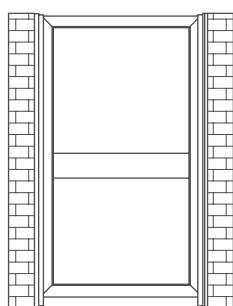
Μήκος	Κωδικός
600mm	<b>165-500</b>

Χειρολαβή Φ40  
ΑΝΟΔΙΩΜΕΝΟ ΑΛΟΥΜΙΝΙΟ

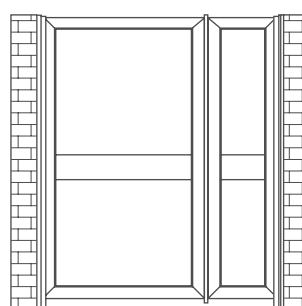
# Types

## Τυπικές κατασκευές

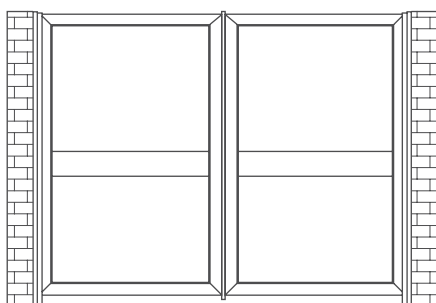
Οι αυλόπορτες της ALUMINCO κατασκευάζονται με εξαρτήματα από αλουμίνιο και ανοξείδωτο ατσάλι, για μέγιστη προστασία από τη διάβρωση. Διατίθενται σε πολλά μοντέλα και συνδυασμούς, ενώ το ίδιο σχέδιο μπορεί να κατασκευαστεί σε μονόφυλλη, μονόφυλλη με σταθερό, δίφυλλη και συρόμενη αυλόπορτα.




Μονόφυλλη ανοιγόμενη



Μονόφυλλη ανοιγόμενη με σταθερό



Δίφυλλη ανοιγόμενη



Συρόμενη

Αναζητήστε το έντυπο παραγγελίας στο [www.aluminco.com](http://www.aluminco.com) και δημιουργήστε τη δική σας κατασκευή ανά κατηγορία αυλόπορτας, με απλά βήματα καθοδήγησης.

The image shows a detailed order form for ALUMINCO windows. It includes sections for:

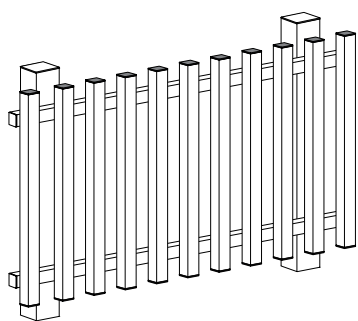
- ΕΠΙΛΟΓΗ ΠΑΡΑΓΕΓΜΑΤΟΣ ΑΥΛΟΠΟΡΤΑΣ** (Window Model Selection)
- ΕΠΙΛΟΓΗ ΧΡΩΜΑΤΟΣ** (Color Selection)
- ΤΥΠΟΣ ΚΑΤΑΣΚΕΥΗΣ** (Construction Type) with diagrams for different window styles.
- ΑΠΕΙΡΕΣΕΙΣ ΠΟΡΤΑΣ** (Infinite Doors) section with checkboxes for various options.
- ΣΥΝΘΕΣΗ ΠΟΡΤΑΣ** (Door Composition) section with checkboxes for different materials and finishes.

# Αυλόγυρος

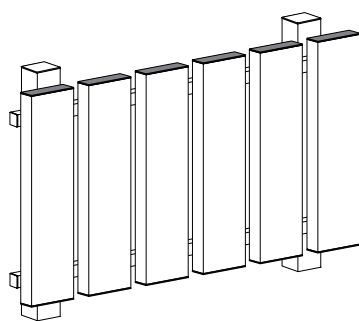
## Κάθετες κατασκευές

Η πληθώρα των προφίλ αλουμινίου της Aluminco προσφέρουν τη δυνατότητα πολλαπλών κατασκευών για περιφράξεις σε κάθετη και οριζόντια διάταξη. Επιλέξτε ανάμεσα από τα 8 διαφορετικά σχέδια κάθετων κατασκευών και συνδυάστε τα με τους αντίστοιχους τύπους αυλόπορτας.

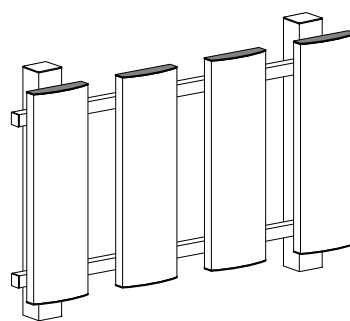
1 Καρέ 20x20mm



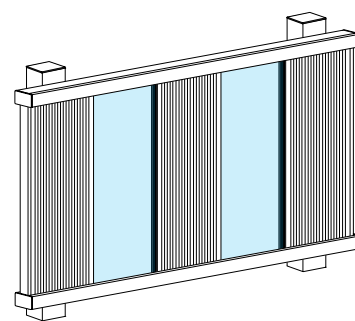
2 Ορθογώνιο ραμποτέ 60mm



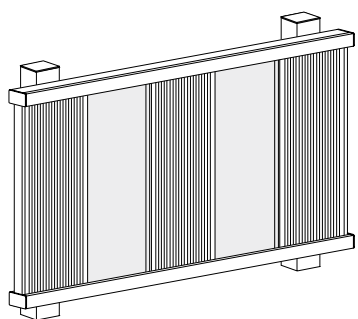
3 Καμπύλο ραμποτέ 100mm



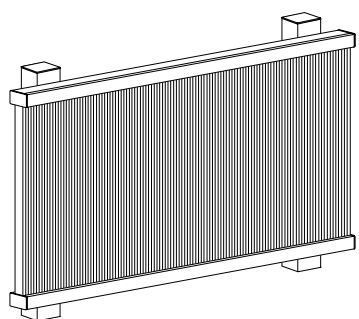
4 Γραμμωτό ραμποτέ με ένθετο τζάμι 6mm



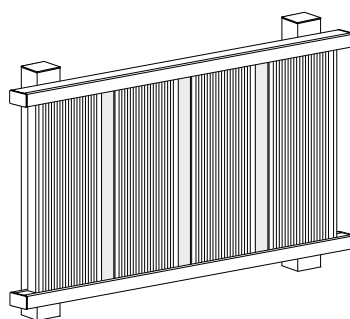
5 Γραμμωτό ραμποτέ με ένθετη φάσα inox



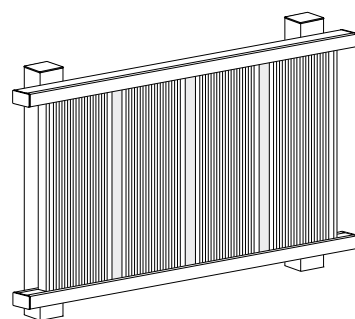
6 Γραμμωτό ραμποτέ



7 Γραμμωτό ραμποτέ σε δύο επίπεδα



8 Γραμμωτό ραμποτέ στο ίδιο επίπεδο



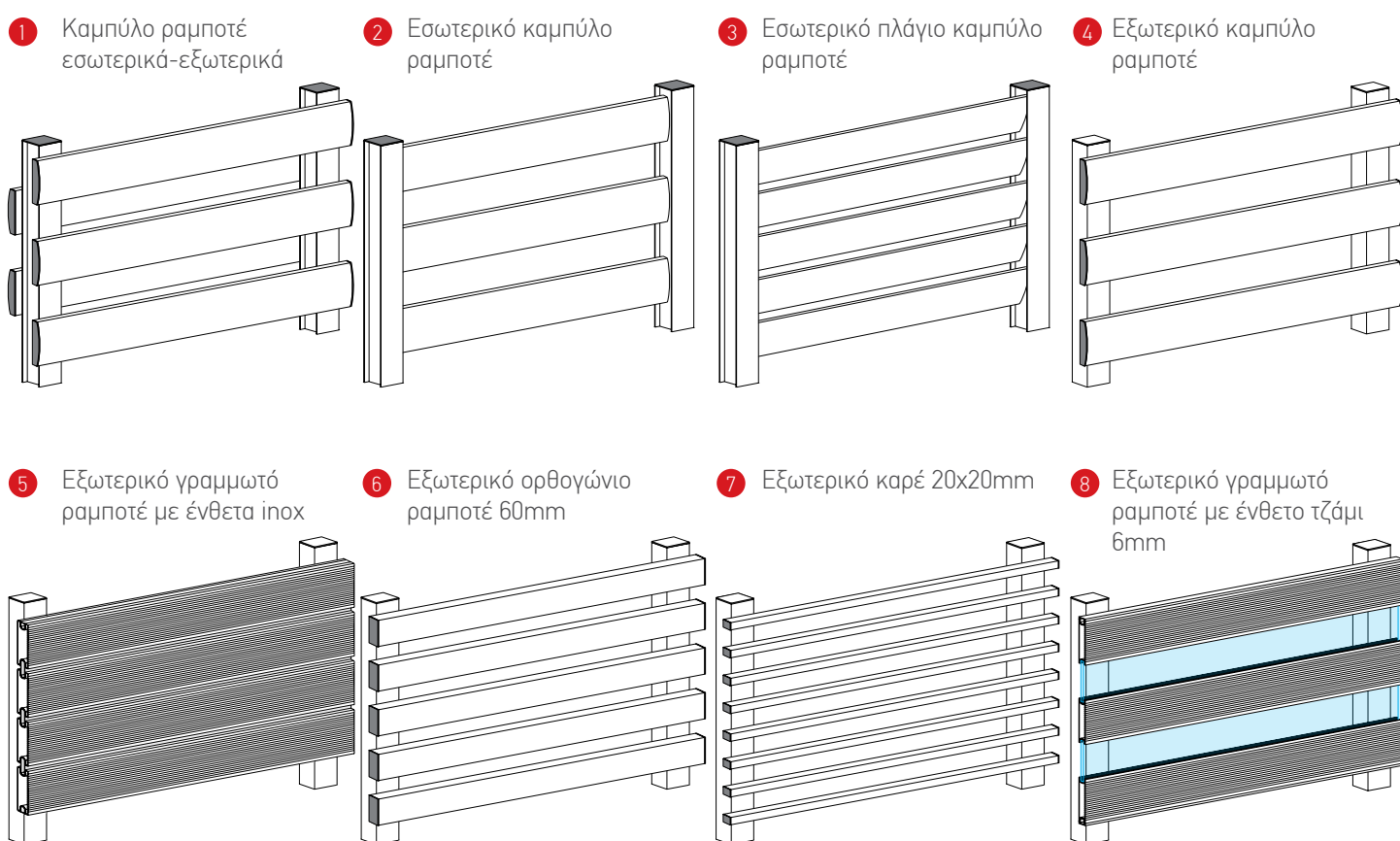
	Κολώνα	Σύνδεσμος / Τραβέρσα	Κάθετα προφίλ
1	998-104 / 994-910	823	029-008
2	998-104 / 994-910	823	059-010
3	998-104 / 994-910	823	070-002
4	F50-106	F50-310 / F50-3K10 / F50-311	070-009 / 070-0K9
5	F50-106	F50-310 / F50-3K10 / F50-311	070-009 / 994-907 / 070-0K9
6	F50-106	F50-310 / F50-3K10 / F50-311	070-011 / 070-0K9 / 070-K11
7	F50-106	F50-310 / F50-3K10 / F50-311	070-009 / 510-918 / 070-0K9
8	F50-106	F50-310 / F50-3K10 / F50-311	070-009 / 070-019 / 070-0K9

Απόσταση μεταξύ των κάθετων προφίλ για τους τύπους 1, 2, 3: 4-11cm

# Αυλόγυρος

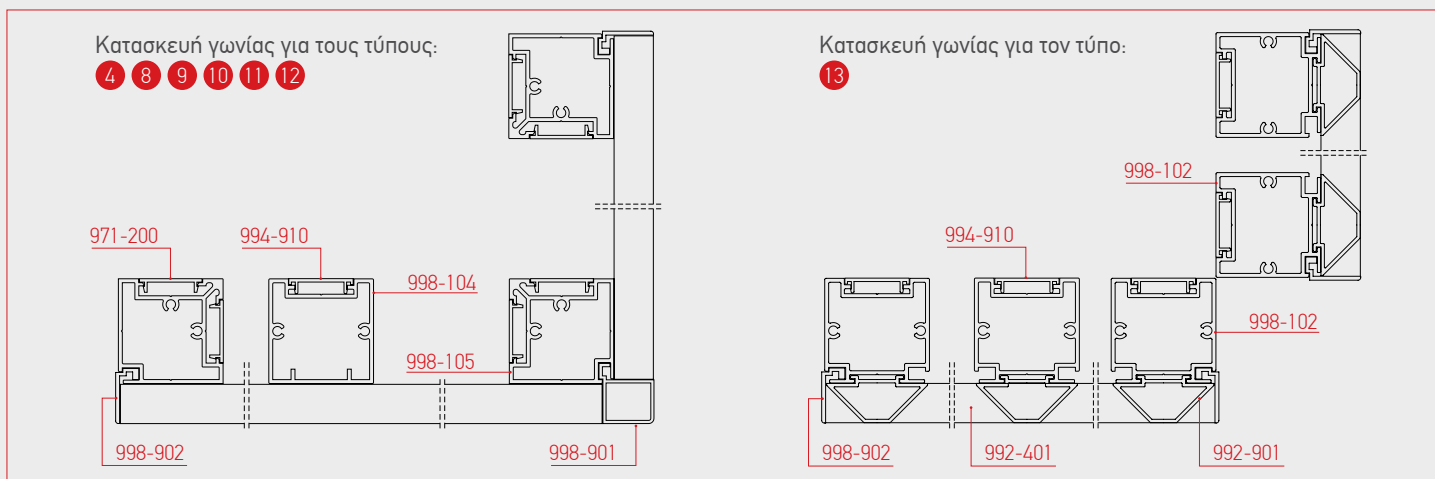
## Οριζόντιες κατασκευές

Δημιουργήστε αυλόγυρους σε οριζόντια διάταξη επιλέγοντας ανάμεσα από τους 14 διαφορετικούς τύπους κατασκευής από προφίλ αλουμινίου και συνδυάζοντας υλικά όπως οβάλ και ίσιο ραμποτέ αλουμινίου, τζάμι 6mm (triplex), διάτρητη λαμαρίνα αλουμινίου.

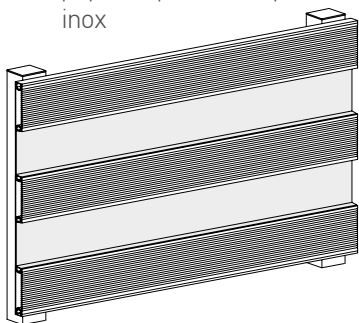


	Κολώνα	Οριζόντια προφίλ
1	070-001	070-002
2	070-001	070-002
3	070-001	070-002
4	998-104 / 994-910	070-002
5	998-104 / 994-910	070-004 / 510-918 / 070-0K4
6	998-104 / 994-910	059-010
7	998-104 / 994-910	029-008
8	998-104 / 994-910	070-009 / 070-0K9

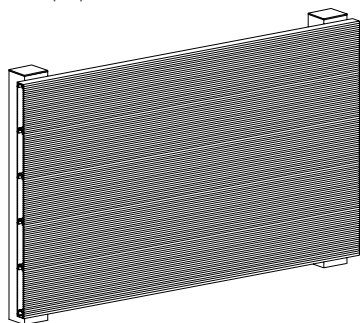




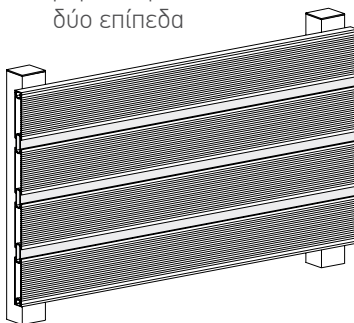
**9** Εξωτερικό γραμμωτό ραμποτέ με ένθετη φάσα inox



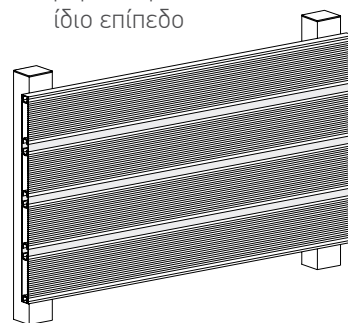
**10** Εξωτερικό γραμμωτό ραμποτέ



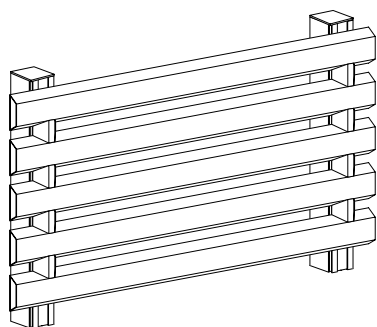
**11** Εξωτερικό γραμμωτό ραμποτέ με ένθετο inox σε δύο επίπεδα



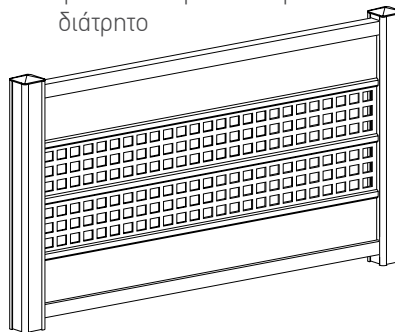
**12** Εξωτερικό γραμμωτό ραμποτέ με ένθετο inox στο ίδιο επίπεδο



**13** Εξωτερικός αυλόγυρος με χτιστά καΐτια



**14** Εσωτερικός αυλόγυρος με φύλλο αλουμινίου τυφλό και διάτρητο

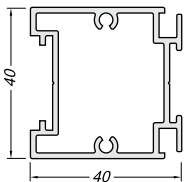


	Κολώνα	Οριζόντια προφίλ
<b>9</b>	998-104 / 994-910	070-009 / 994-907 / 070-0K9
<b>10</b>	998-104 / 994-910	070-011 / 070-K11 / 070-0K9
<b>11</b>	998-104 / 994-910	070-009 / 510-918 / 070-0K9
<b>12</b>	998-104 / 994-910	070-009 / 070-019 / 070-0K9
<b>13</b>	998-102 / 994-910 / 992-901	992-401
<b>14</b>	915 / 981	979 / 980 / 095

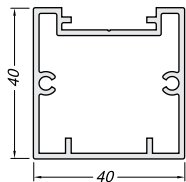
# Αιολόγητρος

## Προφίλ συστήματος

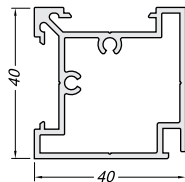
### Κολώνες & καπάκια



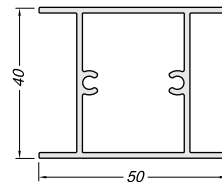
**998-102**  
821gr/m



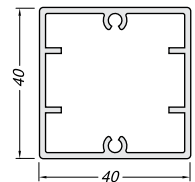
**998-104**  
783gr/m



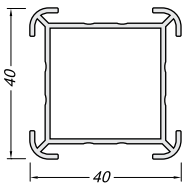
**998-105**  
840gr/m



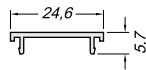
**070-001**  
772gr/m



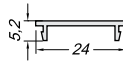
**F50-106**  
794gr/m



**915**  
621gr/m

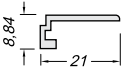


**994-910**  
116gr/m

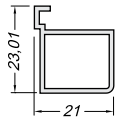


**971-200**  
108gr/m

### Τερματικά προφίλ

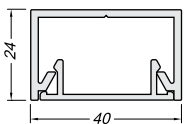


**998-902**  
127gr/m

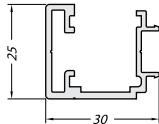


**998-901**  
168gr/m

### Σύνδεσμοι / τραβέρσες



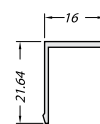
**823**  
518gr/m



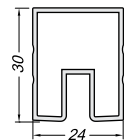
**F50-310**  
427gr/m



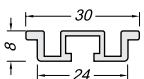
**F50-3K10**  
157gr/m



**F50-311**  
176gr/m

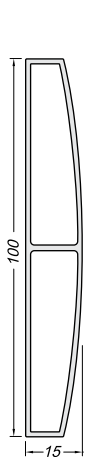


**095**  
408gr/m

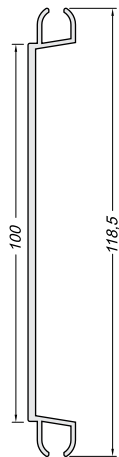


**981**  
250gr/m

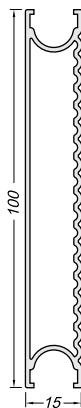
## Ραμποτέ, καπάκια & οβαλίνες



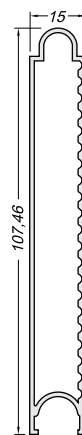
**070-002**  
789gr/m



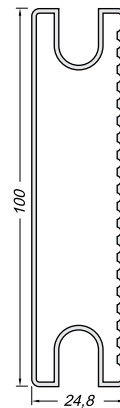
**994-907**  
729gr/m



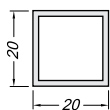
**070-009**  
818gr/m



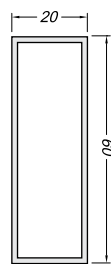
**070-011**  
837gr/m




**070-008**  
996gr/m



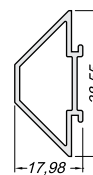
**029-008**  
300gr/m



**059-010**  
624gr/m



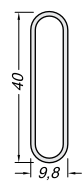
**992-401**  
536gr/m



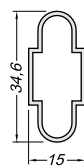
**992-901**  
329gr/m



**070-K11**  
143gr/m



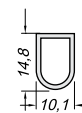
**510-918**  
283gr/m



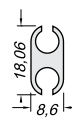
**070-019**  
259gr/m



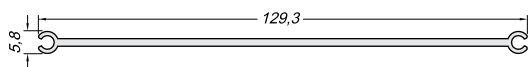
**070-0K9**  
133gr/m



**070-0K4**  
165gr/m



**980**  
206gr/m



**979-200**  
715gr/m

Έκδοση 4<sup>η</sup>: Μάιος 2012

**ALUMINCO**<sup>®</sup>  
ALUMINIUM BUILDING SYSTEMS

Βιομηχανία Συστημάτων Αλουμινίου  
Οινόφυτα Βοιωτίας- 320 11 -Ελλάδα - τηλ. 22620 47000 - fax 22620 47090  
info@aluminco.com, sales@aluminco.com, www.aluminco.com



Για να μεταβείτε στο [www.aluminco.com](http://www.aluminco.com)  
σάρωστε με το *barcode scanner* του τηλεφώνου σας  
για να ακολουθήσετε το σύνδεσμο.



№ 02 100 0274